

2024年6月24日

多摩都市モノレール株式会社

第38期（2023年度）決算概要について

多摩都市モノレール株式会社（本社：東京都立川市、社長：奥山 宏二）では、本日開催された第38回定時株主総会において、第38期（2023年度）決算概要を報告いたしましたので、お知らせいたします。

○ 決算のポイント

- ・前期から引き続き回復傾向にあり、コロナ禍前となる2019年度の水準の9割強まで回復

	乗車人員	運輸収入	営業収益
2023年度	4,823万2千人 (1.2%)	80億31百万円 (3.0%)	82億64百万円 (3.1%)
2022年度	4,765万1千人	77億99百万円	80億12百万円
2019年度	5,249万8千人	85億30百万円	87億89百万円

※（ ）は前期比

- ・営業収益の回復に加え、輸送の安全に十分配慮しながら、引き続き営業費の抑制に努めるなどした結果、当期純利益は前期と同程度を計上

	営業利益	経常利益	当期純利益
2023年度	13億85百万円	14億73百万円	9億22百万円
2022年度	13億74百万円	15億07百万円	9億75百万円
2019年度	7億15百万円	6億45百万円	1億71百万円

【お問合せ】

多摩都市モノレール株式会社 総務部経理・経営戦略グループ

Tel.042-526-7800（受付時間 平日 9:00~17:45）

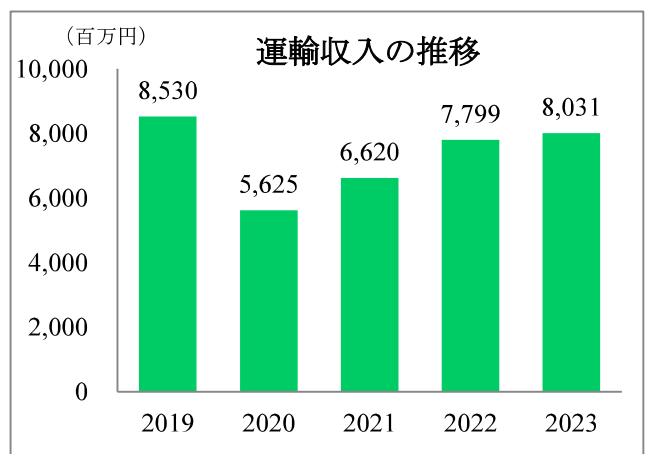
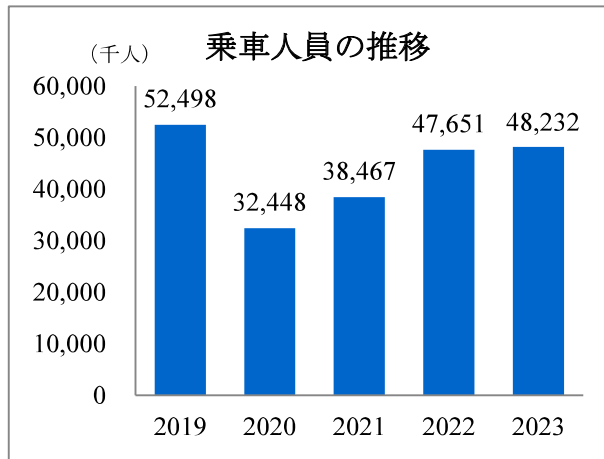
多摩都市モノレール（株）第38期（2023年度）決算概要

1 乗車人員・運輸収入・営業収益は、引き続き回復

第38期については、年間乗車人員が延べ約4,823万2千人（前期比1.2%増）、一日平均乗車人員は約13万2千人となり、その内訳は、通勤定期が前期比3.6%増、通学定期が前期比5.8%減、定期外は前期比3.8%増となりました。このように乗車人員は全体で増加しており、前期から引き続き回復傾向にあります。これにより、運輸収入は前期比3.0%増の約80億31百万円となりました。コロナ禍となる前の2019年度と比較すると、9割強の回復となっています。

運輸雑収については、車体広告の営業強化や、駅構内の利活用に努め、前期比9.2%増の約2億32百万円となりました。

この結果、運輸収入に運輸雑収を加えた営業収益は、前期比3.1%増の約82億64百万円となりました。

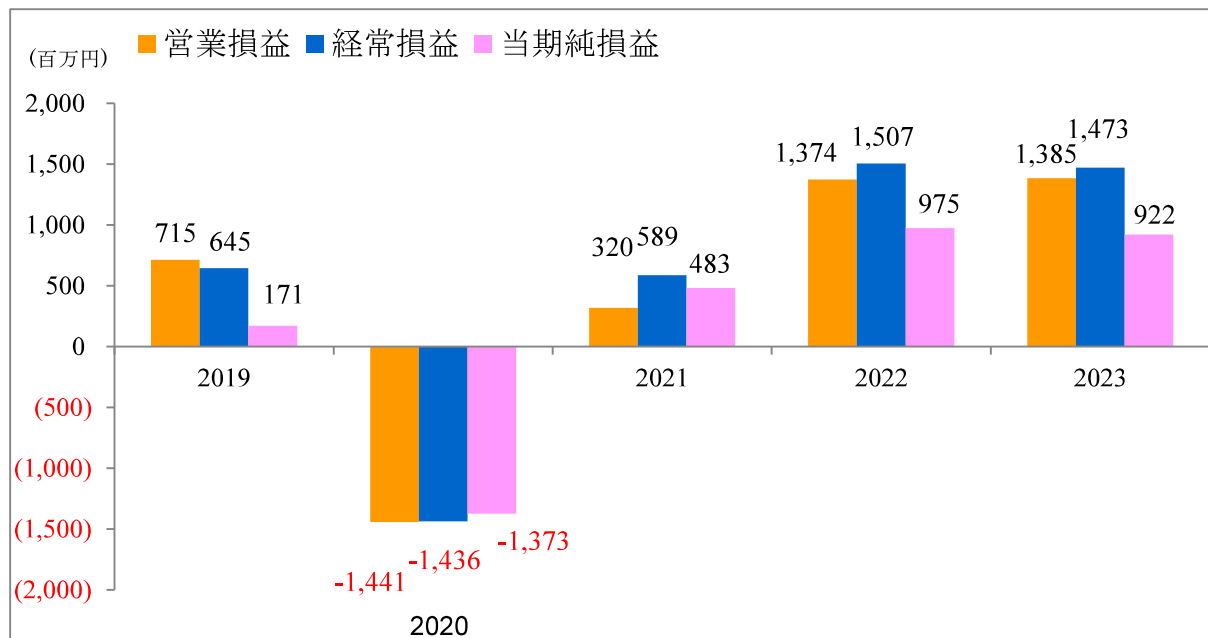


年度	累計乗車人員	運輸収入	営業収益
2019	5,249万8千人 (▲0.5%)	85億30百万円 (▲0.3%)	87億89百万円 (▲0.3%)
2020	3,244万8千人 (▲38.2%)	56億25百万円 (▲34.0%)	58億19百万円 (▲33.8%)
2021	3,846万7千人 (18.5%)	66億20百万円 (17.7%)	68億07百万円 (17.0%)
2022	4,765万1千人 (23.9%)	77億99百万円 (17.8%)	80億12百万円 (17.7%)
2023	4,823万2千人 (1.2%)	80億31百万円 (3.0%)	82億64百万円 (3.1%)

注： () 内の数字は、対前年度比となります。

2 収益の回復や経費の抑制などにより、前年度と同程度の利益を確保

営業収益の回復に加え、輸送の安全に十分配慮しながら、引き続き経費の抑制に努めるなどした結果、営業利益は約 13 億 85 百万円となり、経常利益は約 14 億 73 百万円、当期純利益は約 9 億 22 百万円となりました。



年度	営業損益	経常損益	当期純損益
2019	7 億 15 百万円	6 億 45 百万円	1 億 71 百万円
2020	▲14 億 41 百万円	▲14 億 36 百万円	▲13 億 73 百万円
2021	3 億 20 百万円	5 億 89 百万円	4 億 83 百万円
2022	13 億 74 百万円	15 億 07 百万円	9 億 75 百万円
2023	13 億 85 百万円	14 億 73 百万円	9 億 22 百万円

【参考資料】

第 38 期 (2023 年 4 月 ~ 2024 年 3 月) 決算概況

(1) 収支の状況

	2024年3月期	2023年3月期	増減(▲)
営業収益	8,264	8,012	251
運輸収入	8,031	7,799	231
運輸雑収	232	213	19
営業費	6,878	6,637	240
運送費	4,531	4,324	207
一般管理費	342	342	0
諸税	291	302	▲ 10
減価償却費	1,713	1,669	44
営業利益	1,385	1,374	10
営業外収益	209	205	3
営業外費用	121	72	48
経常利益	1,473	1,507	▲ 34
税引前当期純利益	1,473	1,507	▲ 34
法人税、住民税及び事業税	557	571	▲ 13
法人税等調整額	▲ 6	▲ 39	32
当期純利益	922	975	▲ 53
減価償却前経常利益	3,186	3,176	9

(主要増減内訳)

- 営業収益
 - 運輸収入 231 (新型コロナウイルス感染症の5類感染症移行に伴う回復傾向の継続による増)
- 営業費
 - 運送費 207 (人件費や業務委託費の増等)
 - 減価償却費 44 (固定資産取得による償却額の増)

(2) 資産・負債の状況

多摩都市モノレール(株)

	2024年3月期	2023年3月期	増減(▲)
流動資産	2,725	3,400	▲ 675
現金・預金	2,196	2,657	▲ 461
その他	529	742	▲ 213
固定資産	57,032	57,839	▲ 807
有形固定資産	56,763	57,545	▲ 781
その他	268	293	▲ 25
資産合計	59,757	61,239	▲ 1,482

	2024年3月期	2023年3月期	増減(▲)
流動負債	7,137	7,102	35
短期借入金	2,532	2,532	0
未払金他	4,605	4,570	35
固定負債(長期借入金他)	17,517	19,956	▲ 2,439
負債合計	24,654	27,059	▲ 2,404
資本金	100	100	0
資本剰余金	25,923	25,923	0
利益剰余金	9,079	8,157	922
純資産合計	35,102	34,180	922
負債・純資産合計	59,757	61,239	▲ 1,482

(主要増減内訳)

- 流動・固定資産
 - 固定資産の減 ▲ 807
- 流動・固定負債
 - 固定負債の減 ▲ 2,439

(注) 単位未満を切り捨てにしているため、合計及び増減は一致しないことがある。